






# Kuntakanvas

Toiminnan/projektin nimi:

Suunnittelija(t):

Pvm:

Versio:

ASIAKKUUDET JA PALVELUT	ASIAKKUUDET 	ARVOLUPAUS 	PALVELUTARJOOMA 	AVAINPROSESSIT 
		LAIT 	ASIOINTIKANAVAT 	SIDOSRYHMÄT 
TALOUDEN TASAPAINO	KUSTANNUSRAKENNE 	TULOVIRRAT 	KYVYKKYYDET 	VAIKUTTAVUUS 

1	2	3	7
	5	4	8
9	10	6	11

**Pikaohje:**

- Kootkaa ryhmä koolle. Varatkaa kyniä ja post-it -lappuja kanvaksen täyttämistä varten.
- Voitte tulostaa kaksi kanvasta: toisen nykytilan kuvaamista varten ja toisen tavoitetilaa varten.
- Pohtikaa, kuinka nykytilasta päästään tavoitteeseen: mitä toimenpiteitä se vaatii, mitä kaikkea tulee huomioida?
- Valitkaa halutessanne kirjuri, joka kirjaa yhdessä pohditut asiat ylös.
- Edetkää viereisen kaaviokuvan osoittamassa järjestyksessä ja täyttäkää apukysymysten avulla.
- Voitte tarvittaessa siirtyä eteenpäin tai palata taaksepäin ja täydentää myöhemmin.
- Keskustelkaa yhdessä, karsikaa ja kiteyttäkää olennaisimmat.
- Siirtäkää valmis sisältö kuntakanvas.fi-sivuston sähköiseen työkaluun.
- Lisätäkää käyttäjiä ja kutsukaa mukaan tarkastelemaan, suunnittelemaan ja kehittämään toimintaa.
- Muokatkää sisältöä tarvittaessa. Huomioikaa tapahtuvien muutosten vaikutukset toisiin osa-alueisiin!



**6Aika**



Vipuvoimaa  
EU:lta  
2014–2020

Consultor

